

LIVNICHE

ニッチ収納 [リブニッチ]

必ずお読みください

NANKAI PLYWOOD

南海プライウッド株式会社

本社 〒760-0067 香川県高松市松福町1-15-10

首都圏営業グループ	首都圏 第1・2・3チーム	TEL(087)825-3621	FAX(087)825-3645
東日本営業グループ	北海道・東北営業チーム	TEL(087)825-3632	FAX(087)825-3695
	関東甲信越営業チーム	TEL(087)806-3660	FAX(087)825-3645
	中部営業チーム	TEL(087)825-3622	FAX(087)825-3646
西日本営業グループ	近畿営業チーム	TEL(087)825-3623	FAX(087)825-3647
	中四国営業チーム	TEL(087)825-3624	FAX(087)825-3648
	九州営業チーム	TEL(087)825-3625	FAX(087)825-3649
特需営業グループ	特需 第1・2・3チーム	TEL(087)825-3662	FAX(087)825-3669

落下防止バー

施工・取扱説明書







施工される方へ 施工前に製品をよくお確かめください。

品質管理には万全を期していますが、万一品質に不都合な点がございましたら、販売店様または弊社営業まですぐにご連絡ください。施工前の製品に限り、販売店様を通じて良品と交換させていただきます。施工後の交換、補修はいたしかねますので必ず施工前のご確認をお願いします。

ご注意

ご使用になる前に必ずこの「施工説明書」をご一読いただきますよう、お願いいたします。間違った施工を行ないますと製品の品質劣化や損傷につながる可能性があります。本書にそわず施工・取扱を行った場合については当社での保証はしかねますのでご注意ください。

施工上のご注意

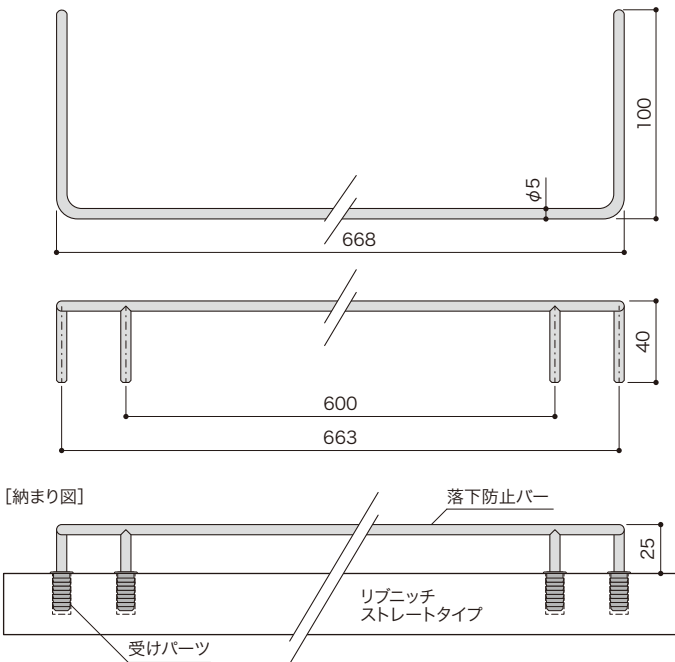
 <p>屋外禁止 内装専用の製品です。屋外での使用はできません。</p>	 <p>キズ注意 施工時に部材表面をキズつけないようご注意ください。</p>	 <p>水・湿気禁止 屋内でも直接水のかかる場所や湿度の高い場所での使用はしないでください。</p>	 <p>火気厳禁 火気の取り扱いには充分お気をつけください。</p>	 <p>テープ禁止 粘着テープ(セロハンテープ・シール等)を貼らないでください。</p>	 <p>溶剤厳禁 溶剤・薬品・油・インク等が付着しないようご注意ください。付着した場合はすぐに拭き取ってください。放置するとシミ・変色・劣化の原因となります。</p>
---	--	--	--	---	---

施工前の確認事項

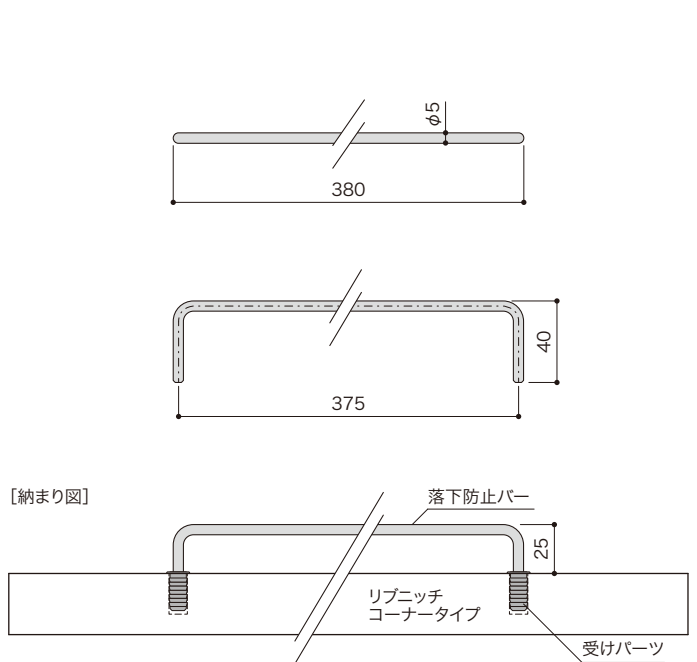
- 本パーツはリブニッチ上面に設置するパーツです。他方向の設置には対応していません。
- リブニッチ本体を壁面へ固定する前に本パーツを取り付けてください。
- 本パーツの施工時において、φ9木エドリルが必要となります。

製品図面・パーツセット明細

■ 落下防止バー(リブニッチ ストレートタイプ用)



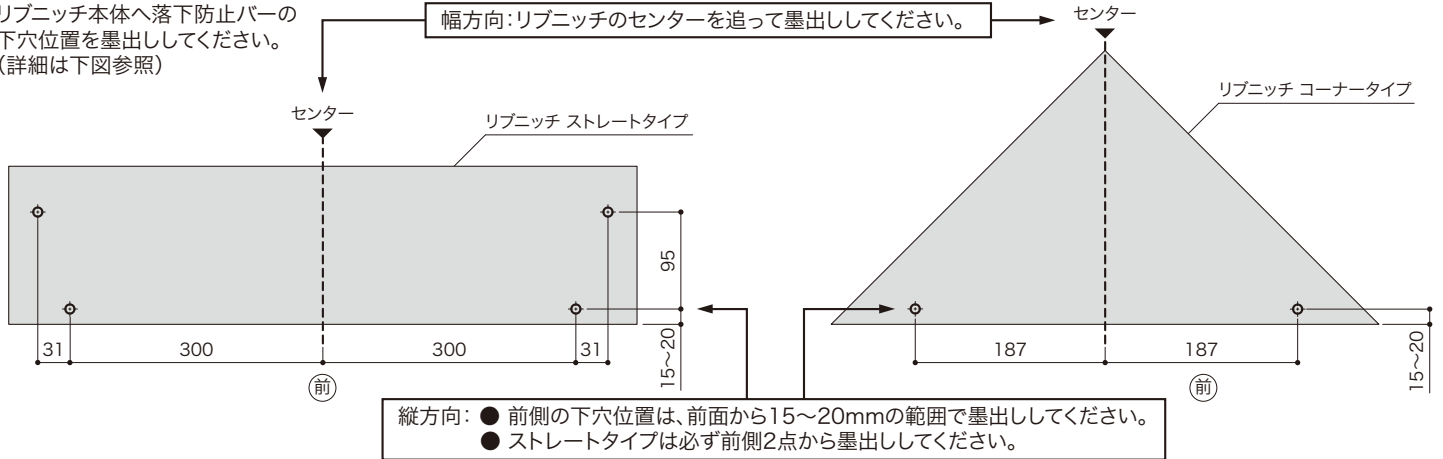
■ 落下防止バー(リブニッチ コーナータイプ用)



	落下防止バー	受けパーツ
ストレートタイプ用	1本	4個
コーナータイプ用	1本	2個

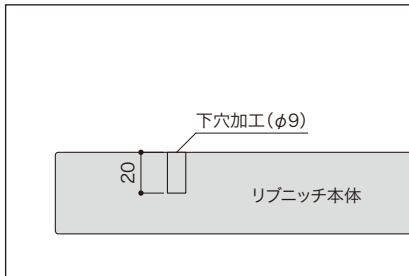
1 下穴位置の墨出し

リブニッチ本体へ落下防止バーの下穴位置を墨出ししてください。(詳細は下図参照)



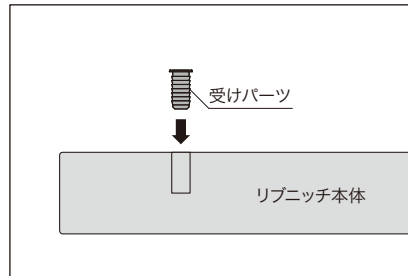
2 下穴加工

1で墨出した位置にφ9のドリルでリブニッチ本体に下穴を開けてください。



3 受けパーツの取り付け

リブニッチ本体に受けパーツを挿入します。受けパーツが全部入らない場合は、ハンマーでたたいてください。



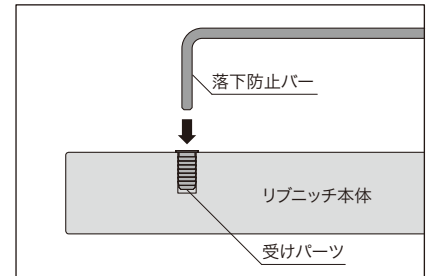
注意

ハンマー使用時は、必ず **当て木** を使用してください。



4 落下防止バーの取り付け

受けパーツへ落下防止バーを差し込みます。



施工される方・お施主さまへ

警告表示の種類と内容

人身事故や財産の損害を未然に防止するために、製品の取り扱いについて次のような警告表示をしています。内容をご理解の上、正しく安全にお使いください。

誤った取り扱いをした場合に生じる危険とその程度を、次レベルで説明しています。

注意

この表示を無視して誤った取り扱いを行なうと使用者などが傷害(※1)を負うことが想定されるか、物的損害(※2)の発生が想定される危害・損害の程度を示す。

(※1) 傷害とは、治療に入院や長期の通院を要さない、ケガ・やけど・感電などをさす。
(※2) 物的傷害とは、家屋・家財に関わる拡大損害をさす。

本文中に使われている図記号の意味は、次のとおりです。



「してはいけない」を示します。



「必ず行なっていただくこと」を示します。

注意



● 製品に物を引っ掛けない。

製品に物を引っ掛けないでください。破損・転倒・落下してケガをするおそれがあります。

ご使用上のお願い

棚板と本製品は完全には固定されておりませんので、下記のことを踏まえてのご使用をお願いします。

- 本製品は収納物の落下を抑えるためのパーツです。収納物の落下を完全に防ぐものではありません。
- 本製品は収納物の破損やケガの防止を保証するものではありません。

ステンレス素材について

鉄やアルミなどの異種金属製品と接触させたまま長時間放置すると、サビの原因となりますのでご注意ください。

お手入れ



● 日常のお手入れ方法

濡れた布などで汚れを拭き取った後、乾いた布で拭いてください。

● 汚れがひどい場合

市販されているステンレス専用クリーナーなどで磨いてください。※金属たわしやナイロンたわしなどは傷がつくので使わないでください。



● 油やインクに注意する。

水・油・インク・薬品などが付着した場合はすぐに拭き取ってください。放置するとシミや変色の原因となります。